

MEDIDAS EN GESTION ADMINISTRATIVA DE GASTO DEL PODER JUDICIAL
ENERGIA ELECTRICA
(JULIO, AGOSTO Y SEPTIEMBRE 2011)

SEDE	JULIO	AGOSTO	SEPTIEMBRE	TOTAL
CORTE SUPERIOR DE AMAZONAS	8,005.60	8,346.90	8,736.30	25,088.80
CORTE SUPERIOR DE ANCASH	16,408.00	15,818.90	17,070.40	49,297.30
CORTE SUPERIOR DE APURIMAC	8,487.55	8,098.45	8,105.10	24,691.10
CORTE SUPERIOR DE AREQUIPA	35,786.00	35,726.30	35,882.20	107,394.50
CORTE SUPERIOR DE AYACUCHO	11,728.35	11,999.70	13,424.85	37,152.90
CORTE SUPERIOR DE CAJAMARCA	11,729.10	12,047.40	12,231.50	36,008.00
CORTE SUPERIOR DE CALLAO	24,208.80	24,031.45	26,363.75	74,604.00
CORTE SUPERIOR DE CAÑETE	7,379.64	7,056.35	8,149.54	22,585.53
CORTE SUPERIOR DE CUSCO	23,302.40	23,282.40	22,595.52	69,180.32
CORTE SUPERIOR DE HUANUCO	14,032.50	14,843.15	13,958.80	42,834.45
CORTE SUPERIOR DE HUAURA	15,582.09	13,096.61	13,015.00	41,693.70
CORTE SUPERIOR DE HUANCAMELICA	9,481.90	9,723.90	10,161.50	29,367.30
CORTE SUPERIOR DE ICA	21,834.50	19,547.00	22,196.50	63,578.00
CORTE SUPERIOR DE JUNIN	28,475.70	30,129.60	31,040.00	89,645.30
CORTE SUPERIOR DE LA LIBERTAD	24,524.95	25,144.80	26,698.25	76,368.00
CORTE SUPERIOR DE LAMBAYEQUE	23,104.16	16,300.46	17,313.26	56,717.88
CORTE SUPERIOR DE LIMA NORTE	22,941.06	22,982.51	24,199.70	70,123.27
CORTE SUPERIOR DE LIMA SUR	10,117.60	5,020.40	8,108.10	23,246.10
CORTE SUPERIOR DE LORETO	16,127.00	17,534.50	2,575.00	36,236.50
CORTE SUPERIOR DE MADRE DE DIOS	5,504.00	7,199.65	7,879.75	20,583.40
CORTE SUPERIOR DE MOQUEGUA	8,898.81	9,967.74	9,367.66	28,234.21
CORTE SUPERIOR DE PASCO	5,281.80	5,641.40	1,999.00	12,922.20
CORTE SUPERIOR DE PIURA	17,349.40	17,438.90	19,773.70	54,562.00
CORTE SUPERIOR DE PUNO	19,662.80	16,220.30	14,677.50	50,560.60
CORTE SUPERIOR DE SAN MARTIN	11,626.42	12,107.62	13,372.75	37,106.79
CORTE SUPERIOR DEL SANTA	14,902.20	14,436.70	14,986.22	44,325.12
CORTE SUPERIOR DE TACNA	9,566.90	9,197.51	9,330.76	28,095.17
CORTE SUPERIOR DE TUMBES	12,099.10	11,329.10	12,073.60	35,501.80
CORTE SUPERIOR DE UCAYALI	13,439.00	17,148.00	17,947.50	48,534.50
OFICINA DE CONTROL DE LA MAGISTRATURA	3,450.22	3,580.29	3,650.81	10,681.32
GERENCIA GENERAL	42,842.40	42,989.70	43,415.00	129,247.10
INSPECTORIA	944.50	950.00	1,033.00	2,927.50
CORTE SUPERIOR DE LIMA	114,581.62	115,880.14	116,490.86	346,952.62
CORTE SUPREMA	13,691.36	13,886.47	13,992.25	41,570.08
CONSEJO EJECUTIVO	5,175.30	5,370.40	5,476.18	16,021.88
TOTAL	632,272.73	624,074.70	627,291.81	1,883,639.24

MEDIDAS EN GESTION ADMINISTRATIVA DE GASTO DEL PODER JUDICIAL
AGUA POTABLE
(JULIO, AGOSTO Y SETIEMBRE 2011)

SEDE	JULIO	AGOSTO	SEPTIEMBRE	TOTAL
CORTE SUPERIOR DE AMAZONAS	471.80	771.60	901.30	2,144.70
CORTE SUPERIOR DE ANCASH	6,335.70	3,834.80	4,369.00	14,539.50
CORTE SUPERIOR DE APURIMAC	1,227.80	1,122.50	1,136.30	3,486.60
CORTE SUPERIOR DE AREQUIPA	13,845.00	14,670.10	14,226.90	42,742.00
CORTE SUPERIOR DE AYACUCHO	1,118.30	1,099.60	1,764.91	3,982.81
CORTE SUPERIOR DE CAJAMARCA	1,855.76	1,367.63	1,561.93	4,785.32
CORTE SUPERIOR DE CALLAO	8,485.34	7,463.92	7,239.56	23,188.82
CORTE SUPERIOR DE CAÑETE	490.55	321.70	813.70	1,625.95
CORTE SUPERIOR DE CUSCO	3,569.96	3,449.10	3,505.50	10,524.56
CORTE SUPERIOR DE HUANUCO	986.60	1,205.28	1,450.70	3,642.58
CORTE SUPERIOR DE HUAURA	3,428.25	3,704.19	2,224.20	9,356.64
CORTE SUPERIOR DE HUANCAMELICA	930.01	638.38	710.82	2,279.21
CORTE SUPERIOR DE ICA	10,476.30	9,008.70	7,994.50	27,479.50
CORTE SUPERIOR DE JUNIN	1,911.27	1,891.35	1,832.21	5,634.83
CORTE SUPERIOR DE LA LIBERTAD	8,667.31	8,592.92	8,479.61	25,739.84
CORTE SUPERIOR DE LAMBAYEQUE	5,574.84	4,661.24	5,957.84	16,193.92
CORTE SUPERIOR DE LIMA NORTE	11,944.83	13,232.29	8,036.69	33,213.81
CORTE SUPERIOR DE LIMA SUR	5,608.97	1,651.24	6,806.61	14,066.82
CORTE SUPERIOR DE LORETO	1,177.80	1,072.40	1,535.40	3,785.60
CORTE SUPERIOR DE MADRE DE DIOS	1,172.10	959.90	1,914.40	4,046.40
CORTE SUPERIOR DE MOQUEGUA	1,358.50	1,763.80	26,363.75	29,486.05
CORTE SUPERIOR DE PASCO	81.60	80.00	80.00	241.60
CORTE SUPERIOR DE PIURA	7,868.60	5,472.59	5,670.40	19,011.59
CORTE SUPERIOR DE PUNO	1,746.69	1,713.34	1,557.73	5,017.76
CORTE SUPERIOR DE SAN MARTIN	1,584.00	1,611.60	1,284.20	4,479.80
CORTE SUPERIOR DEL SANTA	1,998.50	1,637.70	1,783.30	5,419.50
CORTE SUPERIOR DE TACNA	1,567.94	1,096.08	2,083.01	4,747.03
CORTE SUPERIOR DE TUMBES	1,484.89	2,011.58	2,263.13	5,759.60
CORTE SUPERIOR DE UCAYALI	298.30	298.30	298.30	894.90
OFICINA DE CONTROL DE LA MAGISTRATURA	2,551.27	2,055.74	2,485.60	7,092.61
GERENCIA GENERAL	10,293.97	9,824.93	10,891.01	31,009.91
CORTE SUPERIOR DE LIMA	26,475.71	22,893.41	25,524.48	74,893.60
CORTE SUPREMA	12,015.07	8,956.46	9,337.95	30,309.48
CONSEJO EJECUTIVO	3,826.90	3,083.59	3,728.43	10,638.92
TOTAL	162,430.43	143,217.96	175,813.37	481,461.76

MEDIDAS EN GESTION ADMINISTRATIVA DE GASTO DEL PODER JUDICIAL

COMBUSTIBLE

(JULIO, AGOSTO Y SETIEMBRE 2011)

SEDE	JULIO	AGOSTO	SEPTIEMBRE	TOTAL
CORTE SUPERIOR DE AMAZONAS	2,498.80	4,142.20	6,374.27	13,015.27
CORTE SUPERIOR DE ANCASH	2,309.62	1,341.64	3,074.50	6,725.76
CORTE SUPERIOR DE APURIMAC	6,765.80	7,153.70	5,644.40	19,563.90
CORTE SUPERIOR DE AREQUIPA	3,181.86	4,385.94	4,802.08	12,369.88
CORTE SUPERIOR DE AYACUCHO	6,639.60	6,740.40	8,247.40	21,627.40
CORTE SUPERIOR DE CAJAMARCA	2,474.95	2,530.43	2,550.20	7,555.58
CORTE SUPERIOR DE CALLAO	8,224.06	9,504.57	10,655.76	28,384.39
CORTE SUPERIOR DE CAÑETE	6,881.80	2,821.56	7,349.71	17,053.07
CORTE SUPERIOR DE CUSCO	4,831.95	5,397.34	6,474.81	16,704.10
CORTE SUPERIOR DE HUANUCO	1,474.83	1,755.65	2,233.61	5,464.09
CORTE SUPERIOR DE HUAURA	3,754.00	4,334.67	5,823.24	13,911.91
CORTE SUPERIOR DE HUANCAMELICA	1,952.50	1,468.80	2,365.00	5,786.30
CORTE SUPERIOR DE ICA	7,131.56	15,414.72	18,577.60	41,123.88
CORTE SUPERIOR DE JUNIN	5,343.22	8,195.05	6,075.88	19,614.15
CORTE SUPERIOR DE LA LIBERTAD	4,935.51	5,252.90	6,463.60	11,716.50
CORTE SUPERIOR DE LAMBAYEQUE	5,358.67	5,656.31	6,020.15	17,035.13
CORTE SUPERIOR DE LIMA NORTE	9,200.60	9,328.51	10,133.07	28,662.18
CORTE SUPERIOR DE LIMA SUR	3,105.08	3,507.05	3,630.70	10,242.83
CORTE SUPERIOR DE LORETO	6,225.00	4,617.07	3,234.93	14,077.00
CORTE SUPERIOR DE MADRE DE DIOS	3,334.00	3,068.00	8,137.00	14,539.00
CORTE SUPERIOR DE MOQUEGUA	2,038.25	4,726.77	3,618.34	10,383.36
CORTE SUPERIOR DE PASCO	1,312.00	1,075.00	1,403.60	3,790.60
CORTE SUPERIOR DE PIURA	2,597.40	2,232.15	4,349.76	9,179.31
CORTE SUPERIOR DE PUNO	6,847.17	9,827.50	10,018.25	26,692.92
CORTE SUPERIOR DE SAN MARTIN	4,280.78	7,171.25	5,210.31	16,662.34
CORTE SUPERIOR DEL SANTA	3,830.00	3,550.17	5,521.20	12,901.37
CORTE SUPERIOR DE TACNA	4,305.00	4,100.00	3,977.00	12,382.00
CORTE SUPERIOR DE TUMBES	5,032.22	5,331.52	6,440.48	16,804.22
CORTE SUPERIOR DE UCAYALI	2,094.70	1,874.10	2,813.50	6,782.30
OFICINA DE CONTROL DE LA MAGISTRATURA	4,369.44	5,322.29	5,243.19	14,934.92
GERENCIA GENERAL	23,653.71	23,943.80	27,712.00	75,309.51
INSPECTORIA	658.64	810.24	740.32	2,209.20
CORTE SUPERIOR DE LIMA	15,539.13	16,193.40	17,669.38	49,401.91
CORTE SUPREMA	27,336.85	26,955.71	29,090.46	83,383.02
CONSEJO EJECUTIVO	3,906.91	5,040.79	6,277.40	15,225.10
PROCURADURIA	453.28	671.00	851.20	1,975.48
TOTAL	198,943.38	225,442.20	258,804.30	683,189.88

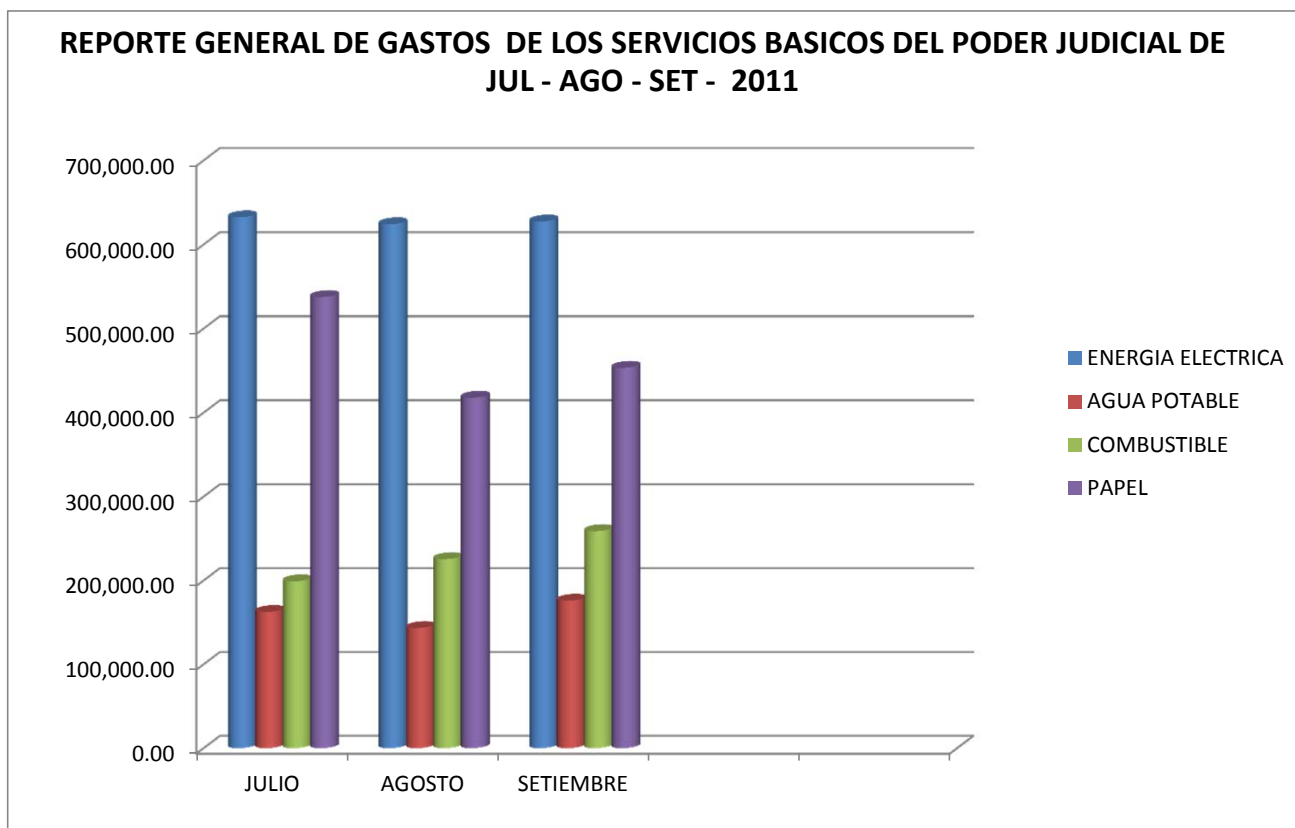
Fuente: Información de CCSSJ y Area Transportes de GG

MEDIDAS EN GESTION ADMINISTRATIVA DE GASTO DEL PODER JUDICIAL**PAPEL****(JULIO, AGOSTO Y SETIEMBRE 2011)**

SEDE	JULIO	AGOSTO	SEPTIEMBRE	TOTAL
CORTE SUPERIOR DE AMAZONAS	5,372.66	4,913.28	8,528.34	18,814.28
CORTE SUPERIOR DE ANCASH	7,979.09	7,679.50	8,418.49	24,077.09
CORTE SUPERIOR DE APURIMAC	6,850.64	3,335.44	7,789.35	17,975.43
CORTE SUPERIOR DE AREQUIPA	23,747.54	27,512.39	29,669.45	80,929.38
CORTE SUPERIOR DE AYACUCHO	16,916.88	19.97	17,875.57	34,812.42
CORTE SUPERIOR DE CAJAMARCA	7,389.90	9,277.32	10,725.34	27,392.56
CORTE SUPERIOR DE CALLAO	26,863.28	13,072.13	23,577.77	63,513.19
CORTE SUPERIOR DE CAÑETE	4,733.53	5,422.59	6,031.76	16,187.87
CORTE SUPERIOR DE CUSCO	16,697.18	17,236.44	19,193.76	53,127.38
CORTE SUPERIOR DE HUANUCO	14,240.54	8,688.12	16,517.42	39,446.08
CORTE SUPERIOR DE HUAURA	12,622.75	10,345.86	13,980.89	36,949.50
CORTE SUPERIOR DE HUANCANELICA	5,652.27	0.00	7,569.65	13,221.93
CORTE SUPERIOR DE ICA	19,792.95	16,817.01	18,474.75	55,084.71
CORTE SUPERIOR DE JUNIN	20,831.53	12,103.46	15,558.73	48,493.72
CORTE SUPERIOR DE LA LIBERTAD	23,727.57	18,794.31	0.00	42,521.88
CORTE SUPERIOR DE LAMBAYEQUE	20,072.56	14,180.62	10,984.99	45,238.17
CORTE SUPERIOR DE LIMA NORTE	20,811.55	24,506.50	28,580.93	73,898.99
CORTE SUPERIOR DE LIMA SUR	8,128.89	18,714.42	998.64	27,841.94
CORTE SUPERIOR DE LORETO	12,323.16	11,044.90	12,403.05	35,771.11
CORTE SUPERIOR DE MADRE DE DIOS	5,212.87	5,832.03	2,935.99	13,980.89
CORTE SUPERIOR DE MOQUEGUA	5,402.62	4,963.22	5,093.04	15,458.87
CORTE SUPERIOR DE PASCO	2,436.67	2,316.83	3,435.30	8,188.81
CORTE SUPERIOR DE PIURA	38,757.02	12,083.48	0.00	50,840.51
CORTE SUPERIOR DE PUNO	13,761.19	13,980.89	13,231.91	40,973.99
CORTE SUPERIOR DE SAN MARTIN	8,608.23	8,164.84	13,429.64	30,202.72
CORTE SUPERIOR DEL SANTA	15,339.03	12,003.59	12,692.65	40,035.28
CORTE SUPERIOR DEL SULLANA	0.00	0.00	10,765.29	10,765.29
CORTE SUPERIOR DE TACNA	7,290.04	7,329.98	8,278.68	22,898.70
CORTE SUPERIOR DE TUMBES	3,315.47	3,694.95	3,914.65	10,925.07
CORTE SUPERIOR DE UCAYALI	8,029.03	6,890.58	9,267.33	24,186.94
OFICINA DE CONTROL DE LA MAGISTRATURA	5,991.81	5,192.90	6,690.85	17,875.57
GERENCIA GENERAL	23,028.52	9,287.31	23,427.98	55,743.81
INSPECTORIA	0.00	0.00	0.00	0.00
CORTE SUPERIOR DE LIMA	93,132.70	86,941.16	80,110.50	260,184.36
CORTE SUPREMA	30,777.93	15,468.86	1,527.91	47,774.70
CONSEJO EJECUTIVO	0.00	0.00	0.00	0.00
PROCURADURIA	1,597.82	0.00	1,597.82	3,195.64
TOTAL	537,435.40	417,814.90	453,278.43	1,408,528.73

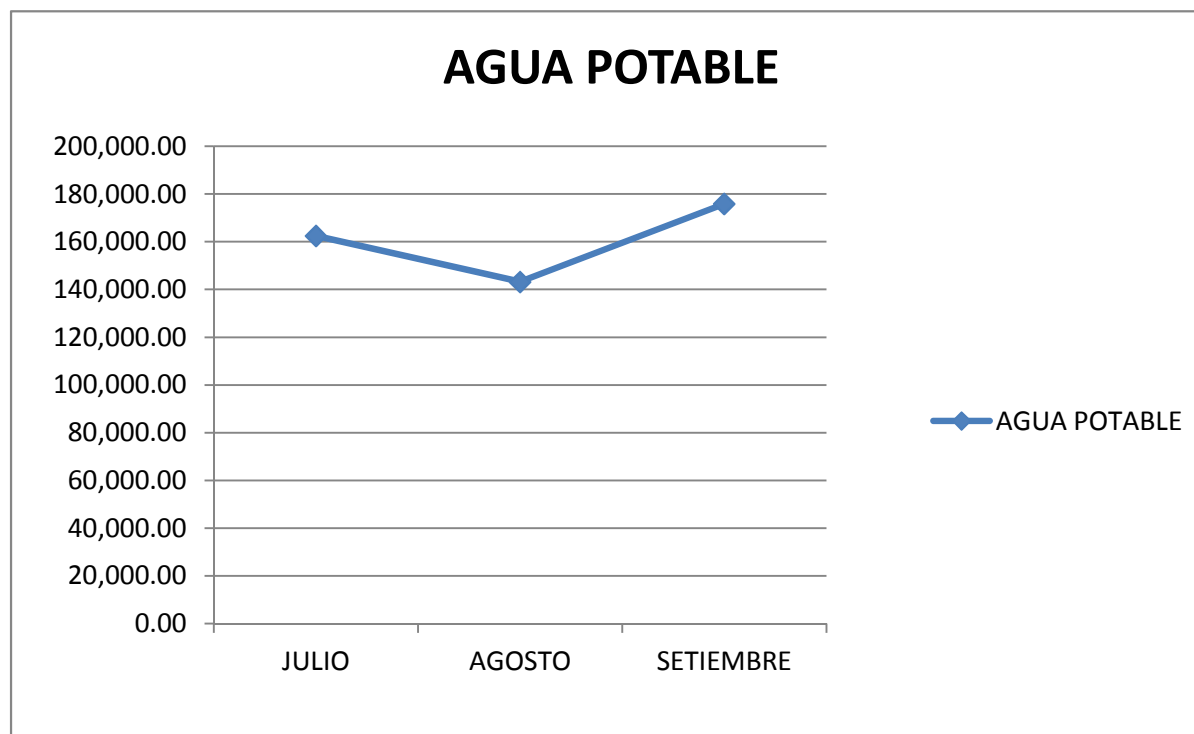
CONSOLIDADO DE GASTO MENSUAL POR TIPO DE SERVICIO / PERIODO JULIO-AGOSTO-SETIEMBRE 2011
ENERGIA ELECTRICA, AGUA POTABLE, COMBUSTIBLE Y PAPEL - PODER JUDICIAL

TIPO DE SERVICIO	JULIO	AGOSTO	SETIEMBRE
ENERGIA ELECTRICA	632,272.73	624,074.70	627,291.81
AGUA POTABLE	162,430.43	143,217.96	175,813.37
COMBUSTIBLE	198,943.38	225,442.20	258,804.30
PAPEL	537,435.40	417,814.90	453,278.43



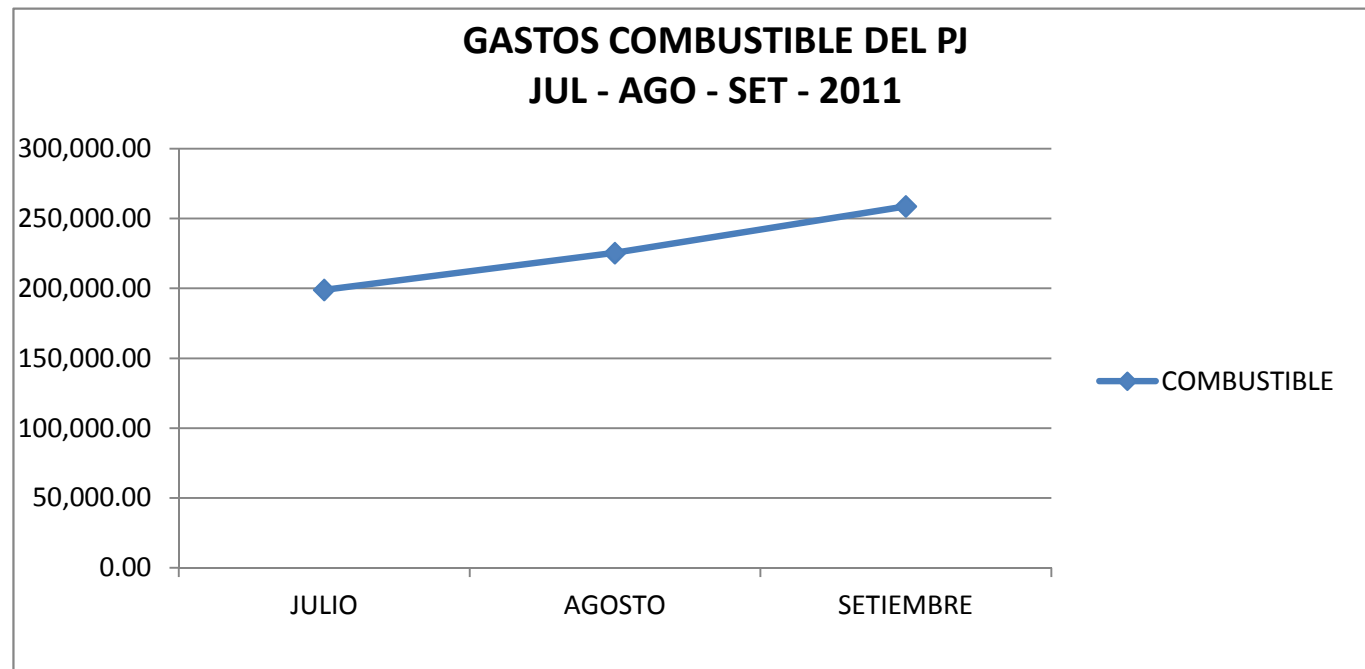
CONSOLIDADO DE GASTOS DE AGUA POTABLE PERIODO JULIO-AGOSTO-SETIEMBRE 2011
PODER JUDICIAL

TIPO DE SERVICIO	JULIO	AGOSTO	SETIEMBRE
AGUA POTABLE	162,430.43	143,217.96	175,813.37



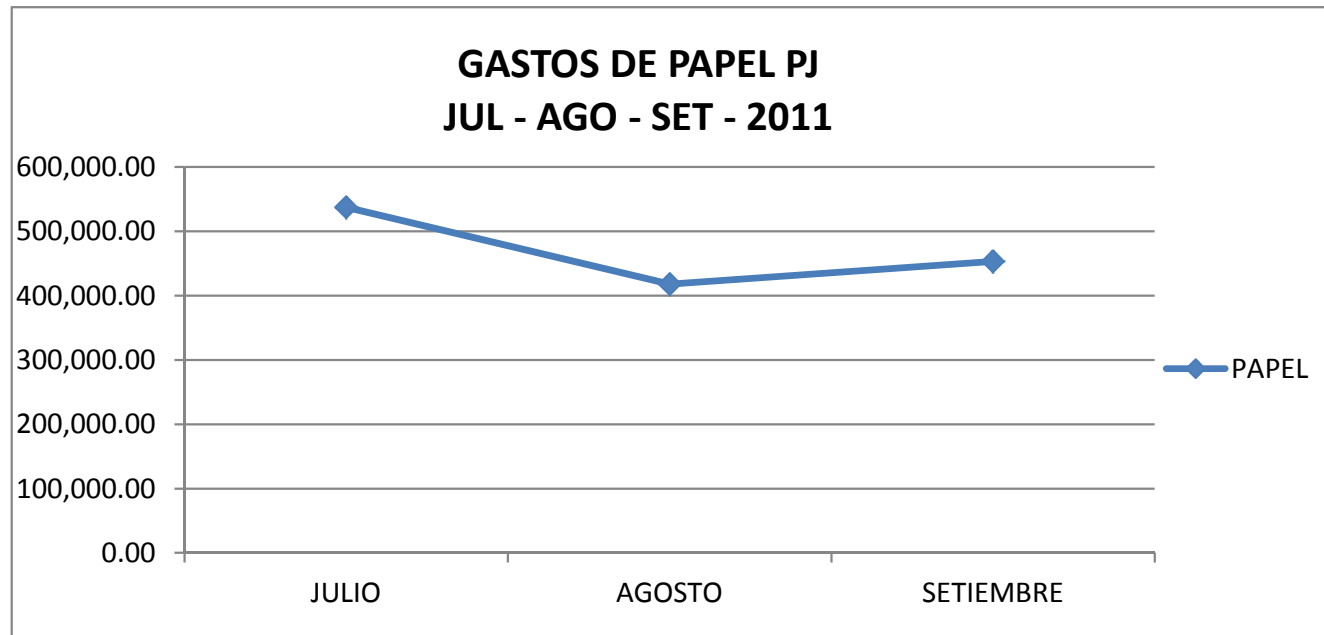
CONSOLIDADO GASTOS DE COMBUSTIBLE PERIODO JULIO-AGOSTO-SETIEMBRE 2011
PODER JUDICIAL

TIPO DE SERVICIO	JULIO	AGOSTO	SETIEMBRE
COMBUSTIBLE	198,943.38	225,442.20	258,804.30



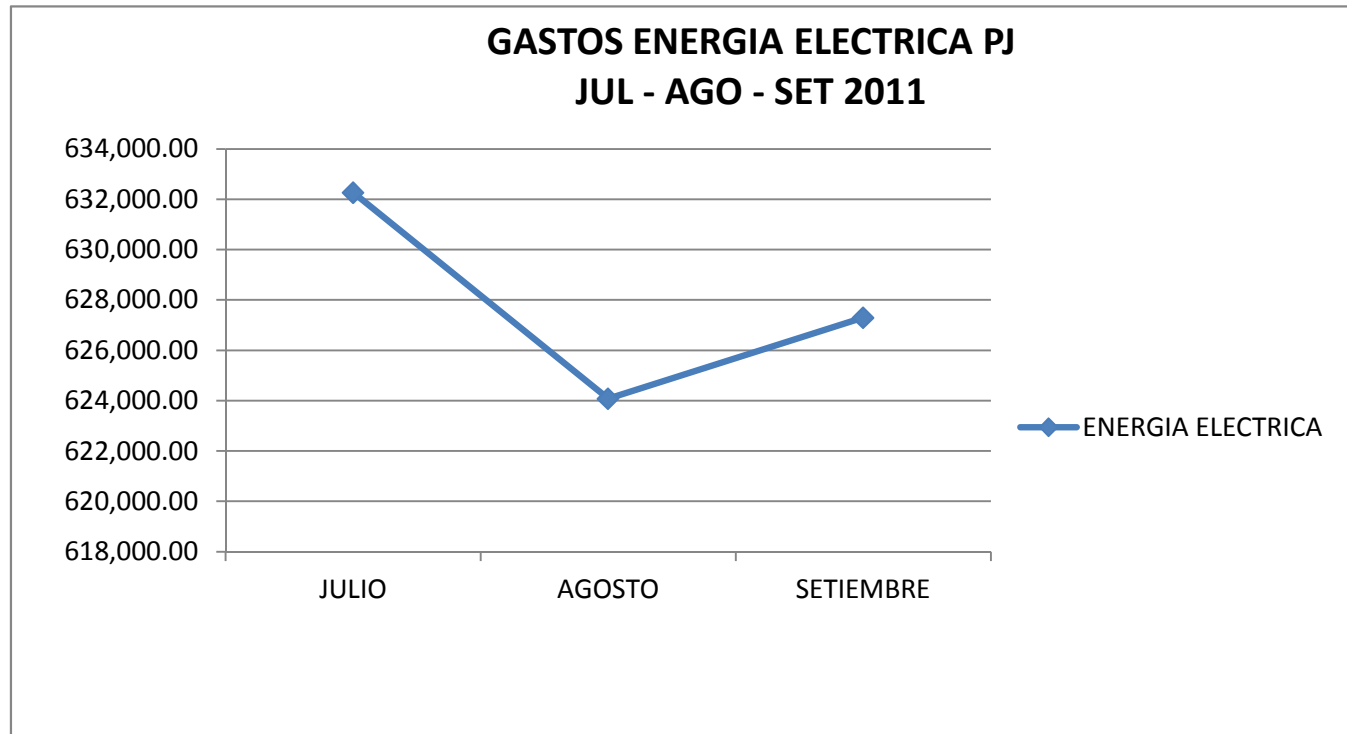
CONSOLIDADO GASTOS DE PAPEL / PERIODO JULIO-AGOSTO-SETIEMBRE 2011
PODER JUDICIAL

TIPO DE SERVICIO	JULIO	AGOSTO	SETIEMBRE
PAPEL	537,435.40	417,814.90	453,278.43



CONSOLIDADO GASTOS DE ENERGIA ELECTRICA / PERIODO JULIO-AGOSTO-SETIEMBRE 2011
PODER JUDICIAL

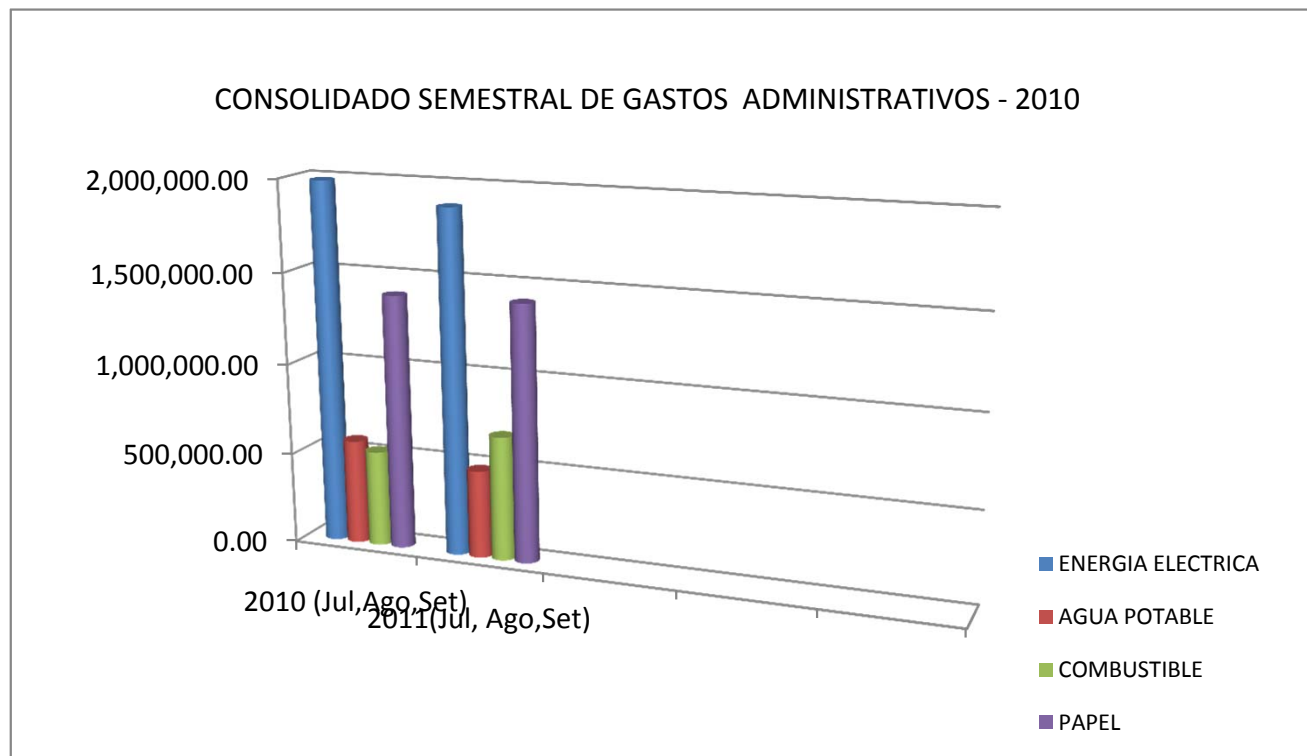
TIPO DE SERVICIO	JULIO	AGOSTO	SETIEMBRE
ENERGIA ELECTRICA	632,272.73	624,074.70	627,291.81



CUADRO ESTADISTICO COMPARATIVO DE GASTOS DEL PODER JUDICIAL

DE LOS MESES JULIO, AGOSTO Y SETIEMBRE 2010 VS 2011

TIPO DE SERVICIO	2010 (Jul,Ago,Set)	2011(Jul, Ago,Set)
ENERGIA ELECTRICA	1,985,617.34	1,883,639.24
AGUA POTABLE	574,350.47	481,461.76
COMBUSTIBLE	525,310.58	683,189.88
PAPEL	1,396,577.53	1,408,528.73



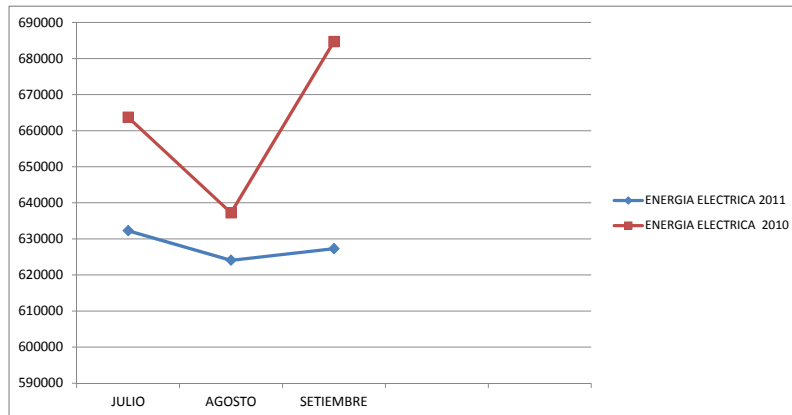
CUADRO RESUMEN ESTADISTICO DE GASTOS DE SERVICIOS BASICOS CORRESPONDIENTES AL TERCER TRIMESTRE COMPARATIVO DE JULIO, AGOSTO Y SETIEMBRE 2010 / 2011 - PODER JUDICIAL

2011				
TIPO DE SERVICIO	SETEMBRE	AGOSTO	SETEMBRE	TOTAL
ENERGIA ELECTRICA	632,272.73	624,074.70	627,291.81	1,883,639.24
AGUA POTABLE	162,430.43	143,217.96	175,813.37	481,461.76
COMBUSTIBLE	198,943.38	225,442.20	258,804.30	683,189.88
PAPEL	537,435.40	417,814.90	453,278.43	1,408,528.73

2010				
TIPO DE SERVICIO	JULIO	AGOSTO	SETEMBRE	TOTAL
ENERGIA ELECTRICA	663,725.26	637,215.27	684,676.81	1,985,617.34
AGUA POTABLE	184,392.37	169,445.36	220,512.74	574,350.47
COMBUSTIBLE	175,654.83	173,425.29	176,230.46	525,310.58
PAPEL	329,735.53	613,196.40	453,645.60	1,396,577.53

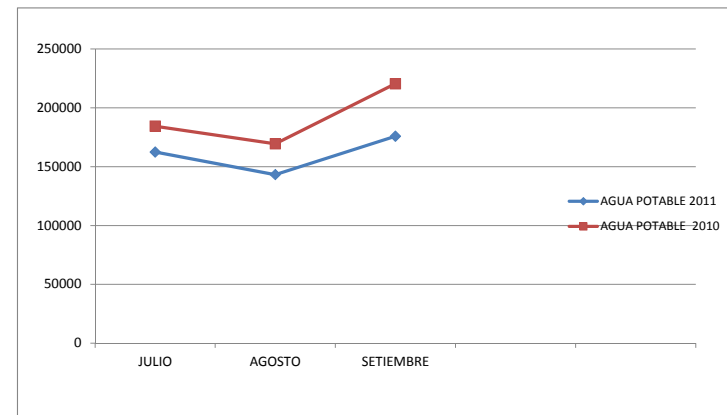
CUADRO COMPARATIVO ESTADISTICO DE GASTO DE ENERGIA ELECTRICA DEL TERCER TRIMESTRE AÑOS 2010 / 2011 DEL PODER JUDICIAL

	JULIO	AGOSTO	SETEMBRE
ENERGIA ELECTRICA 2011	632,272.73	624,074.70	627,291.81
ENERGIA ELECTRICA 2010	663,725.26	637,215.27	684,676.81



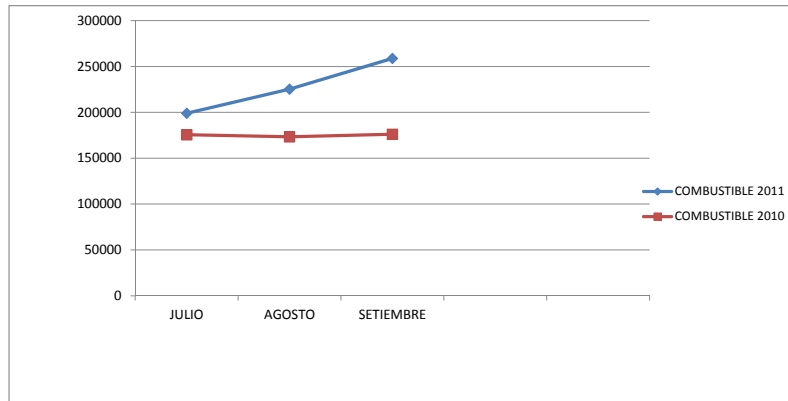
CUADRO COMPARATIVO ESTADISTICO DE GASTO DE AGUA POTABLE DEL TERCER TRIMESTRE AÑOS 2010 / 2011 DEL PODER JUDICIAL

	JULIO	AGOSTO	SETEMBRE
AGUA POTABLE 2011	162,430.43	143,217.96	175,813.37
AGUA POTABLE 2010	184,392.37	169,445.36	220,512.74



**CUADRO COMPARATIVO ESTADISTICO DE GASTO DE COMBUSTIBLE
DEL TERCER TRIMESTRE AÑOS 2010 / 2011 DEL PODER JUDICIAL**

	JULIO	AGOSTO	SETIEMBRE
COMBUSTIBLE 2011	198,943.38	225,442.20	258,804.30
COMBUSTIBLE 2010	175,654.83	173,425.29	176,230.46



**CUADRO COMPARATIVO ESTADISTICO DE GASTO DE PAPEL
DEL TERCER TRIMESTRE AÑOS 2010 / 2011 DEL PODER JUDICIAL**

	JULIO	AGOSTO	SETIEMBRE
PAPEL 2011	537,435.40	417,814.90	453,278.43
PAPEL 2010	329,735.53	613,196.40	453,645.60

